



2020  
**PARKE KATALOĐU**  
PARQUET CATALOG

[www.canyerdosemeleri.com.tr](http://www.canyerdosemeleri.com.tr)



# LAMİNE PARKE

## LAMINATED FLOORING

%100 ağaçtan elde edilen lamine, tamamen doğal bir malzeme. Bu özelliği nedeniyle yoğun talep görür; bulunduğu ortama ahşabın naturel dokusunu yansıtır. Kullanım kolaylığı ve temizliği açısından da kullanıcılarına rahatlık sağlayan lamine; dirençli olup herhangi bir şekil değişikliği ya da plakalar arasındaki açılma oranı düşüktür.

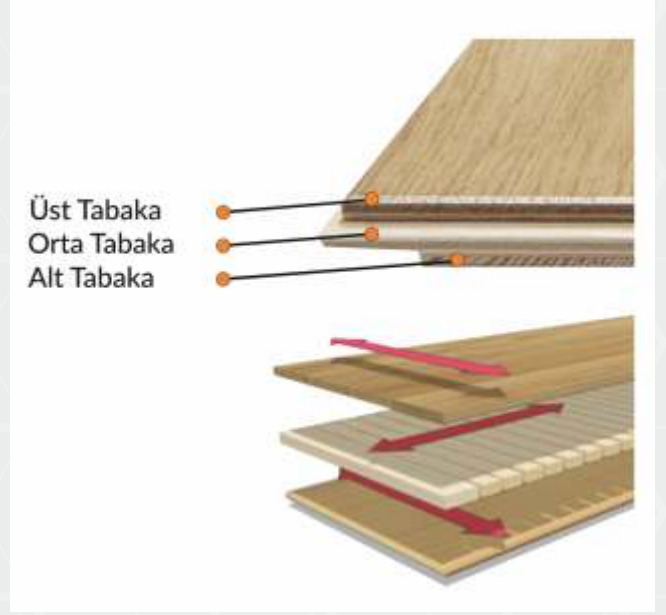
Lamine; yapıştırma ve yüzer sistem döşemeye uygun yapıda. Yerden ısıtmalı sistemlerde gönül rahatlığıyla kullanılan lamine, ses izolasyonuna karşı duyarlıdır. Yüzeyinde sistre ve cila işlemlerine uyum sağlayan laminenin; meşe'nin renk ve doku alternatifleri mevcut. Ağaç, laminede birkaç farklı katmandan oluşmakta. Üst katmanda, kullanılan ağacın çeşidi anlaşılır. 3 ile 4 mm arasında değişen bu malzemede kıymetli ağaç daima en üst katmanda kullanılır. Altta bir ahşap tabaka bulunur. Orta katmanda ise yaygın olarak köknar karşımıza çıkar.

Laminede tüm katmanlar birbirine zıt olarak döşenir. Ağacın üç farklı şekilde preslenerek oluşturulmasıyla elde edilen malzeme; farklı yönde yerleştirilen tabakaların minimum düzeyde yıpranmasına; hava koşulları, nem, rutubet gibi dış etkenlerden daha az etkilenmesine neden olur.

Üst tabaka: Genellikle 3 ila 6 mm kalınlık arasında değişen bu katman kullanılan ağacın cinsine göre isimlendirilir. Özel cilalar kullanılarak elde edilen bu tabaka; plank (tek ağaç), 2 Strip (iki ağacın preslenmesi) ve 3 Strip (üç ağacın preslenmesi) halinde üretilir.

Orta tabaka: Bu katman herhangi bir ağacın yatay ya da dikey olarak doksan derecelik açıyla preslenmesiyle elde edilir. Standart ölçüleriyle 8 ila 10 mm kalınlığında üretilen bu katman üst tabakayı taşıması için özel fırınlama yönteminden geçirilir.

Alt tabaka: Çoğunlukla yatay biçimde preslenerek orta tabakaya sabitlenen bu katman, zemin ve plaka dengesini sağlaması açısından olabildiğince sert ağaçlardan imal edilir.



The engineered flooring product made by 100% wood is a completely natural material. Due to this feature, there is heavy demand for the product. The room where it is located reflects the natural texture of the wood. Engineered wood flooring which provides comfort to the users in terms of ease of use and cleanability; it is more resistant to heat and moisture than artificial lamination. The ratio of changes in shape or opening between plates is lower compared to artificial lamination.

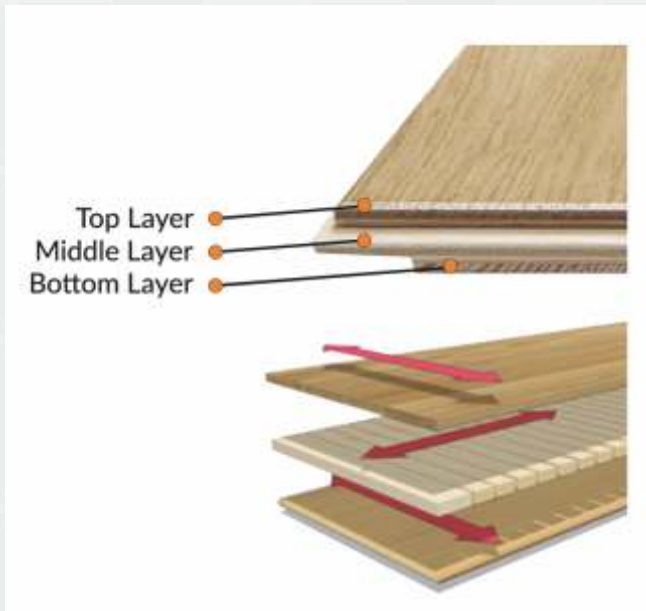
It is suitable for gluing, floating system flooring and for floor heating system. The product is also more sensitive to sound insulation compared to artificial lamination. Engineered wood flooring conforms to the scraping and polish process on the surface. Oak, beech, dusi, iroco, sapelli and maple are the available options in terms of color and texture. The tree consists of several different layers of lamination. In the upper layer, the type of wood is visible. Valuable wood, which is the material that ranges between 3 to 4 mm, is always used in the top layer. There is a wooden layer at the bottom. Poplar are widely used materials for the middle layer.

All the layers of the lamination process are laid opposite to each other. The material obtained by pressing the tree in three different ways; placed in different directions; presents minimum wear against weather conditions, humidity and moisture.

**Top Layer:** This layer, which is usually has between 3 and 6 mm thickness, is named according to the type of the wood that has been used as the material. This layer obtained by using special varnishes as; plank (single tree), 2 strips (two tree pressed together) and 3 strips (three tree pressed together).

**Middle layer:** This layer is obtained by any tree which was pressed at a ninety degree angle horizontally or vertically. Produced in a standard thickness of 8 to 10 mm, this layer passes through a special firing method to be able to carry the top layer.

**Bottom Layer:** This layer, which is usually pressed horizontally and fixed to the middle layer, is made from hard wood in order to provide a balance for ground and the plate.



# PLANK PLANK

Üst yüzeyi sadece tek bir parçadan oluşur. Geniş ve özel mekanlara yerleştirildiğinde geçmişin büyüleyici atmosferini çağrıştırırken, görünüşüyle de zerafet sunar. Lamine parke seçiminde de dikkat etmeniz gereken bazı detaylar vardır. Bu detayların başında da strip tercihi geliyor. Bu kategori içerisinde yer alan tek strip parkeler bir diğer adıyla plank olarak da biliniyor. Bu parke çeşidi diğer parkelerden farklı olarak uzun tarafında tek bir parça görüntüsü veriyor. Bu sebeple parçalardan meydana gelmiş algısını ortadan kaldırıyor. İki Strip lamine parkelere göre biraz daha fiyatlarının yüksek olduğunu söyleyebiliriz. Eğer görüntü benim için çok daha önemli diyorsanız tek strip parke sizin için doğru bir seçim olacaktır. Sitemiz içerisinde renk renk, çeşit çeşit çok fazla sayıda plank lamine parkeyi bulabileceksiniz. Buna ek olarak, hızlıca sipariş verip sahip olma fırsatını da elde edeceksiniz.

**Kalınlık:** 14mm  
**Genişlik:** 14,5cm  
**Uzunluk:** 800-1600mm  
**Seleksiyon:** Naturel / Rustik / Super rustik  
**Yüzey Tipi:** Cilalı / Yağlı  
**Derz tipi:** Micro derz / Derzsiz  
**Ağırlık:** 7,25kg/m<sup>2</sup>  
**Üst katman kalınlığı:** 3,6mm-3,8mm  
**Yerden ısıtmaya uygunluk:** Uygun  
**Döşeme şekli:** Balık sırtı / Macar / Düz döşeme

**Kalınlık:** 14mm  
**Genişlik:** 19,5cm  
**Uzunluk:** 1800-2400mm  
**Seleksiyon:** Naturel / Rustik / Super rustik  
**Yüzey Tipi:** Cilalı / Yağlı  
**Derz tipi:** Micro derz / Derzsiz  
**Ağırlık:** 7,25kg/m<sup>2</sup>  
**Üst katman kalınlığı:** 3,6mm-3,8mm  
**Yerden ısıtmaya uygunluk:** Uygun  
**Döşeme şekli:** Balık sırtı / macar / Düz döşeme

**Kalınlık:** 14mm  
**Genişlik:** 12,5cm  
**Uzunluk:** 600-1600mm  
**Seleksiyon:** Naturel / Rustik / Super rustik  
**Yüzey Tipi:** Cilalı / Yağlı  
**Derz tipi:** Micro derz / Derzsiz  
**Ağırlık:** 7,25kg/m<sup>2</sup>  
**Üst katman kalınlığı:** 3,6mm-3,8mm  
**Yerden ısıtmaya uygunluk:** Uygun  
**Döşeme şekli:** Balık sırtı / macar / Düz döşeme

Its top surface consists of only one piece. When placed in large and private spaces, it evokes the fascinating atmosphere of the past and offers elegance in appearance. There are some details to consider when choosing laminated parquet. One of these details is the strip preference. The only strip in this category is also known as plank. This type of parquet, unlike other parkets, gives the appearance of a single piece on its long side. Therefore, it eliminates the perception that it is actually composed of pieces. We can say that their prices are a bit higher than the two strip laminated parkets. If you say the image is more important to me, the single strip parquet will be the right choice for you. In our site you could find a large number of plank laminated parkets. In addition, you will have the opportunity to quickly place an order.

**Thickness:** 14mm  
**Width:** 14,5cm  
**Length:** 800-1600mm  
**Selection:** Natural / Rustic / Super rustic  
**Surface Type:** Polished / Oiled  
**Beveled Type:** Micro / without beveled  
**Weight:** 7,25kg/m<sup>2</sup>  
**Top layer thickness:** 3,6mm-3,8mm  
**Underfloor heating:** Appropriate  
**Flooring shapes:** Herringbone / Chevron / Flat


**Thickness:** 14mm  
**Width:** 19,5cm  
**Length:** 1800-2400mm  
**Selection:** Natural / Rustic / Super rustic  
**Surface Type:** Polished / Oiled  
**Beveled Type:** Micro / without beveled  
**Weight:** 7,25kg/m<sup>2</sup>  
**Top layer thickness:** 3,6mm-3,8mm  
**Underfloor heating:** Appropriate  
**Flooring shapes:** Herringbone / Chevron / Flat

**Thickness:** 14mm  
**Width:** 12,5cm  
**Length:** 600-1600mm  
**Selection:** Natural / Rustic / Super rustic  
**Surface Type:** Polished / Oiled  
**Beveled Type:** Micro / without beveled  
**Weight:** 7,25kg/m<sup>2</sup>  
**Top layer thickness:** 3,6mm-3,8mm  
**Underfloor heating:** Appropriate  
**Flooring shapes:** Herringbone / Chevron / Flat


## Renk Kartelası Color Chart



PLANK 103  
PLANK 103



PLANK BEYAZ  
PLANK WHITE



PLANK FIRÇALI YAĞLI NATUREL  
PLANK BRUSHED OIL NATURAL




PLANK KİREÇLİ  
PLANK LIMY




PLANK KONYAK  
PLANK COGNAC



PLANK MERİDYEN  
PLANK MERIDIAN



PLANK NATUREL  
PLANK NATURAL



PLANK PAHLI LOFT  
PLANK BEVELLED LOFT

# 2 STRIP

## 2 STRIP

Parke çeşitleri arasında yer alan 2 Strip lamine parke çeşidi, lamine parkeler arasında en fazla tercih edilen oluşuyla dikkat çekiyor. Bu ürün uzun tarafında 2 parçadan oluşuyormuş görüntüsü verir. Bu sayede de düzenli ve güzel bir tasarımın ortaya çıkmasını sağlamış olursunuz. Eğer tek strip lamine parkelerin pahalı olduğunu düşünüyorsanız bu lamine parke çeşidi sizin için doğru bir tercih olacaktır. Sitemiz içerisinde oldukça fazla sayıda çeşidi en uygun fiyat avantajlarıyla bulabileceksiniz. Şimdi fazla vakit kaybetmeden hızlıca sipariş vererek en uygun parkeyi satın alabilirsiniz.

**Kalınlık:** 14mm

**Genişlik:** 2 strip 19,5cm

**Uzunluk:** 2000-2400mm

**Seleksiyon:** Naturel / Rustik / Super rustik

**Yüzey Tipi:** Cilalı / Yağlı

**Derz tipi:** Micro derz / Derzsiz

**Ağırlık:** 7,25kg/m<sup>2</sup>

**Üst katman kalınlığı:** 3,6mm-3,8mm

**Yerden ısıtmaya uygunluk:** Uygun

**Döşeme şekli:** Balık sırtı / Macar / Düz döşeme

Among the parquet types, 2 Strip laminated parquet attracts attention, because is the most preferred among laminated parquets. This product looks like it consists of 2 parts on the long side. In this way, you will have a neat and beautiful design. If you think that single strip laminate flooring is expensive, this type of laminate flooring is the right choice for you. You will find a large number of varieties with the most favorable price advantages. Now you can quickly order the most appropriate parquet without wasting much time.

**Thickness:** 14mm

**Width:** 2 stripe 19,5cm

**Length:** 2000-2400mm

**Selection:** Natural / Rustic / Super rustic

**Surface Type:** Polished / Oiled

**Beveled Type:** Micro / without beveled

**Weight:** 7,25kg/m<sup>2</sup>

**Top layer thickness:** 3,6mm-3,8mm

**Underfloor heating:** Appropriate

**Flooring shapes:** Herringbone / Chevron / Flat

## Renk Kartelası

### Color Chart



**2 STRIP 103**  
2 STRIPE 103



**2 STRIP BEYAZ**  
2 STRIPE WHITE



**2 STRIP KİREÇLİ**  
2 STRIPE LIMY



**2 STRIP KONYAK**  
2 STRIPE COGNAG



**2 STRIP LOFT**  
2 STRIPE LOFT



**2 STRIP NATUREL**  
2 STRIPE NATURAL

# 3 STRIP

## 3 STRIP

Fiyat avantajı ve kalite avantajı göz önüne alınarak yoğun tercih edilen bir parke çeşidi olan 3 Strip lamine parkeler, fiyat avantajıyla kalitesini ön plana çıkartıyor. Sitemiz içinde hem koyu renkler, hem de açık renkler oldukça fazla sayıda bulunuyor. Hangi tarz da bir seçim yapacağınız tamamıyla sizin isteğinize kalıyor. Sitemizden seçmiş olduğunuz 3 strip lamine parkeyi bu kategorinin altından kolayca sipariş verebilirsiniz.

**Kalınlık:** 14mm  
**Genişlik:** 3 strip 19 cm  
**Uzunluk:** 1100mm  
**Seleksiyon:** Naturel / Rustik / Super rustik  
**Yüzey Tipi:** Cilalı / Yağlı  
**Derz tipi:** Micro derz / Derzsiz  
**Ağırlık:** 7,25kg/m<sup>2</sup>  
**Üst katman kalınlığı:** 3,6mm-3,8mm  
**Yerden ısıtmaya uygunluk:** Uygun  
**Döşeme şekli:** Balık sırtı / Macar / Düz döşeme

Considering the price advantage and quality advantage, 3 Strip laminated parquets, which are intensively preferred type of parquet, emphasize the quality with the price advantage. In our website, there are both dark colors and light colors are quite a large number. Since there are both dark colors and light colors in our site, the choice is entirely up to you. You can easily order 3 strip laminated parquet from our website under this category.

**Thickness:** 14mm  
**Width:** 3 stripe 19 cm  
**Length:** 1100mm  
**Selection:** Natural / Rustic / Super rustic  
**Surface Type:** Polished / Oiled  
**Beveled Type:** Micro / without beveled  
**Weight:** 7,25kg/m<sup>2</sup>  
**Top layer thickness:** 3,6mm-3,8mm  
**Underfloor heating:** Appropriate  
**Flooring shapes:** Herringbone / Chevron / Flat

## Renk Kartelası

### Color Chart



**3 STRIP 103**  
3 STRIPE 103



**3 STRIP BEYAZ**  
3 STRIPE WHITE



**3 STRIP KİREÇLİ**  
3 STRIPE LIMY



**3 STRIP KONYAK**  
3 STRIPE COGNAG



**3 STRIP NATUREL**  
3 STRIPE NATURAL



**3 STRIP RUSTİK**  
3 STRIPE RUSTIC

# KING FLOOR

## KING FLOOR

Krallara layık kingfloor serisi, üst yüzeyi sadece tek bir parçadan oluşur. Geniş ve özel mekanlara yerleştirildiğinde geçmişin büyüleyici atmosferini çağrıştırırken, görünüşüyle de zerafet sunar.

**Kalınlık:** 14mm

**Genişlik:** 14,5cm

**Uzunluk:** 800-1600mm

**Seleksiyon:** Naturel / Rustik / Super rustik

**Yüzey Tipi:** Cilalı / Yağlı

**Derz tipi:** Micro derz / Derzsiz

**Ağırlık:** 7,25kg/m<sup>2</sup>

**Üst katman kalınlığı:** 3,6mm-3,8mm

**Yerden ısıtmaya uygunluk:** Uygun

**Döşeme şekli:** Balık sırtı / Macar / Düz döşeme

The top surface of the regal kingfloor range consists of only one piece. When placed in large and private spaces, it evokes the fascinating atmosphere of the past and offers elegance with its appearance.

**Thickness:** 14mm

**Width:** 14,5cm

**Length:** 800-1600mm

**Selection:** Natural / Rustic / Super rustic

**Surface Type:** Polished / Oiled

**Beveled Type:** Micro / without beveled

**Weight:** 7,25kg/m<sup>2</sup>

**Top layer thickness:** 3,6mm-3,8mm

**Underfloor heating:** Appropriate

**Flooring shapes:** Herringbone / Chevron / Flat

## Renk Kartelası

### Color Chart



OAK GREY WHITE



OAK HONEY



OAK LIME WHITE




OAK SMOKED



OAK VINTAGE


# BALIK SIRTI HERRINGBONE



Balıksırtı lamine parke, standart parkelere oranla daha dar ve kısa, sabit en ve boya sahip olan ve birbirlerine 90 derece ile döşenen parkelerdir. Döşeme aksında zikzaklı görüntü çizer. Kartelamızdaki her türlü renk ve ağaçtan yapılabilmektedir. Yapıştırma sistemi şeklinde montajı uygundur.

Herringbone laminated flooring is more narrow and shorter than the standard flooring, and has stabilized width and height and is laid with 90 degrees to each other. Draws a zigzag image on the floor axle. It can be made of all kinds of colors and trees in our color chart. It is suitable for fitting in the form of agglutination system.

# MACAR Chevron



Macar lamine parke, paralel kenar şeklinde, birbirlerine 45 veya 60 derece olarak döşenebilen, döşeme aksında düz çizgi oluşturan parkelerdir. Kartelamızdaki her türlü renk ve ağaçtan yapılabilmektedir. Yapıştırma sistemi şeklinde montajı uygundur.

Chevron laminated parquet is a parallel edge type, which can be laid 45 or 60 degrees to each other and forms a straight line on the floor axis. It can be made of all kinds of colors and trees in our color chart. It is suitable for fitting in the form of agglutination system.

# MARKÜTERİ

## THE MARQUETRY



Marküteri parke desenleri tamamen kişisel taleplere göre üretilir. Her parkenin kendine özgü şekli ile karakterinizin detaylarını yaşam alanlarınıza yansıtırsınız.

Farklı renk ve dokudaki ahşap kombinasyonlarının birleştirilmesiyle oluşan ve özgün şekilleri itibarıyla size özel parkelerle tanışmanın tam vakti.

Küçük geometrik şekillerin bir araya getirilmesi ile tamamen müşterilerin taleplerine uygun olarak üretilen Lamine Parkeler ile hayalinizdeki dekorasyonu siz tasarlayın biz gerçekleştirelim.

Marquetry parquet patterns are produced entirely according to personal demands. You can represent the details of your character to your living spaces with the unique shape of each parquet.

It is time to meet your exclusive parquets with their peerless shapes that are formed by combining wood combinations in different colors and textures.

You can design your dream decoration with Laminated Flooring produced according to the demands of the customers by bringing together small geometric shapes and we will realize it.



# KULLANIM ŞARTLARI

## TERM OF USE

Bir parkenin dayanıklılığı ve direnci o parkeye yapılan doğru ve düzenli bir bakımla ilgilidir. Lamine parke dikkatli kullanılıp, doğru bakım yapılırsa çok uzun yıllar boyunca ilk günkü halini muhafaza edecektir.

### Aşağıdaki kullanım koşullarına ve bakım talimatlarına uymazsanız parkenizin ömrünü uzatacaktır:

- Lamine Parke'nin döşendiği ortam 18-22°C ve %50-60 nem oranları arasında olmalıdır.
- Sandalye ve masa ayaklarının altına koruyucu keçeler monte edilmelidir. Özellikle ofislerinizde ve çalışma alanlarınızda sandalye altlarında şeffaf koruyucular kullanmalısınız.
- Ağır ve kesici mobilya ayaklarının parkeye olan direkt temasından kaçınınız. Mobilyaların (sandalye, masa, sehpa vs.) parke ile temas eden ayaklarının keçe ile kaplanması parkenin uzun ömürlü kullanımı için tavsiye edilir. Bu tür malzemelerin yerleri değiştirilirken mutlaka parkeye sürterek değil kaldırarak yapılması gerekmektedir.
- Ev girişlerinde paspas bulundurulması tavsiye edilir.
- Kum, taş ve sudan parkenizi koruyun. Kir ve çakılları parkeye zımpara etkisi yapacağını ve çizeceğini unutmayın.
- Cıvıllı topuklu ayakkabı ile parkelerin üzerine basılmaması tavsiye edilir.
- Tekerlekli sandalyelerinizdeki tekerleklerde yumuşak tekerleklerin kullanıldığına dikkat edilmelidir. Büro ortamlarında bu tip tekerlekli sandalyelerin altına buna uygun imal edilmiş plastik koruyucuların kullanılmasına dikkat edilmelidir.
- Parkenin direkt su ile temas etmemesine dikkat edilmelidir.
- Altı tıslak ayakkabıların, kuruması için açık bırakılan şemsiyelerin parkenin yüzeyinde kabarma yaratabileceğini ve parkeyi soldurabileceğini unutmayın.
- Parkenin temizliğinde suyu çok (bol) kullanmayın.
- Lamine Parkenizin düzenli aralıklarla temizlenmesi tavsiye olunur.
- Parke üzerine yapılmış kirleri nemli bez ile temizleyiniz. Parkenin üzerindeki toz süpürüldükten sonra, duru su ve sabun kullanınız. Ağır deterjanlar ve amonyak içeren solventlerin cilaya hasar verebileceğini unutmayın.
- Temizlik yaparken daima çok iyi sıkılmış bir bez kullanınız. Doğal temizleyici (ahşap temizleyici) ürünler kullanmaya özen gösterin.
- Daima iki kova kullanın. Biri temizlik için, diğeri ise bezinizi durulamak için olmalıdır.
- Bezinizi parke üzerinde saklamayın.
- Micro-fiber bezler kullanmayın. Doğal olmayan deterjan ve metal parçaçıklı temizlik bezleri kullanılmamalıdır.
- Temizlik yaparken alkol ve benzeri maddeler kullanmayın ve sadece duru suyla temizlik yapmayın.
- Yerden ısıtmalı ortamlarda yere yapışan paspaslar kullanmamaya dikkat ediniz, aksi takdirde parke ile kimyasal bir reaksiyona girebilir.

**Ortam nemi ile ilgili dikkat edilmesi gereken hususlar :** Lamine parkenin döşendiği ortamın nemi genellikle dikkat edilmeyen bir faktördür. Ağaç canlı bir malzeme olup, hava ile temasından dolayı nefes alan ve çalışan bir dokuya sahiptir. Nem oranı çok düşük olursa malzeme daralacaktır. Bu durumda küçük veya orta küçük derzler oluşabilir. Bu durumun tersi olan yüksek nem oranı ise ağacın şişmesine ve kabarmasına yol açar. Oda ısıtıldığında, dışarıdan gelen taze hava ile içerideki hava kabul edilemeyecek bir bağıl nem nisbetine ulaşır. Bu hususa müdahale edilmesi ve ideal bağıl nem oranına ulaşılması gereklidir. Özellikle büyük hacimli mekanlarda kullanıldığı zaman, ortamın ısı ve rutubetinin ani ve aşırı değişikliklere uğratılmaması tavsiye edilir. Bu tamamen doğal bir süreçtir. Bu oluşumları hata olarak değerlendirmemek gerekir. İdeal ortam sıcaklığı 18-22°C ve ideal bağıl nem oranı % 50-60 arasında olmalıdır.

Ortamın ilk kez veya uzun bir aradan sonra tekrar ısıtılmasında ısıtma işleminin kademeli olarak yapılmasına dikkat edilmelidir. Böyle bir durumda nemlendirici bir cihazdan da ısıtma yapılan ortamda kullanılması tavsiye edilmektedir.

Lamine parkelerin döşendiği günlük görüntüsünü muhafaza etmesi için, döşendikleri ortamların mümkün olduğu kadar aşırı ve ani ısı, rutubet değişikliklerinden korunması tavsiye edilir.

### UYARI: PARKE DÖŞENDİKTEN SONRA YAPILMASI ZORUNLU OLAN UYGULAMALAR.:

İnsanın kendini en rahat hissedebileceği ideal oda ısısı 20° C ve bağıl nem nispeti de %50-65'tir. İmalat prensiplerine bağlı olarak lamine parke yukarıda belirtilen şartlarda herhangi bir fiziksel değişikliğe uğramaz.

ANCAK... Belirtilenden farklı bir ısı ve bağıl nem ortamında döşenmesi veya döşendikten sonra maruz kalması halinde, parkede çatlaklar oluşması, parkenin kabarması ve oluklaşması çok muhtemeldir. Hatta bazı aşırı durumlarda üst tabaka alttakinden ayrılabilir. Özellikle soğuk mevsimlerde odadaki bağıl nemin kontrol edilmesi (ölçülerek alçaltılması veya yükseltilmesi) bu açıdan özel bir önem arz eder. Ahşap rutubete ve aşırı sıcaklığa karşı hassas bir malzemedir. Bilhassa yeni binalarda ve etrafta havuz, yeşil bitki (çimen, ağaç vb.) gibi nem oluşumuna sebebiyet veren etkenlerden dolayı odalarda aşırı nem oluşmaktadır. Eğer parke döşendikten sonra bir hafta içinde evde oturulmayacak ise;

1) MUTLAKA HER GÜN CAMLAR AÇILARAK NEMİN DIŞARIYA ÇIKIŞI SAĞLANMALI VEYA HERHANGİBİ BİR İSITICI İLE İÇERİDE OLUŞAN NEMİN KURUTULMASI GEREKMEKTEDİR.

2) PARKELERİN ÜZERİ KARTONDAN MALZEMELERLE BOŞLUK VERİLMEYEN KARTONLARIN ARALARI KOLİ BANTLARIYLA YAPIŞTIRILMAK SÜRETİ İLE KAPATILMALIDIR.

Aksi takdirde içeride oluşacak (perde, halı, koltuk vs. olmadıgından) nemi yerdeki ahşap parke emecektir. Bu durumda parkede göze hoş gelmeyen dalgalanmalar ve deformasyonlar meydana gelecektir.

Lamine parkeler direkt güneş ışığına maruz bırakılmamalıdır. Camlar kağıt veya benzeri malzemelerle kapatılmalıdır. Aksi takdirde parkelerde kavrulma, çatılma, dudaklanma ve cila yüzeyinde solma gibi deformasyonlar oluşabilecektir.

Bir parkenin dayanıklılığı ve direnci o parkeye yapılan doğru ve düzenli bir bakımla ilgilidir. Lamine parke dikkatli kullanılıp, doğru bakım yapılırsa çok uzun yıllar boyunca ilk günkü halini muhafaza edecektir.

### Aşağıdaki kullanım koşullarına ve bakım talimatlarına uymazsanız parkenizin ömrünü uzatacaktır:

- Lamine Parke'nin döşendiği ortam 18-22°C ve %50-60 nem oranları arasında olmalıdır.
- Sandalye ve masa ayaklarının altına koruyucu keçeler monte edilmelidir. Özellikle ofislerinizde ve çalışma alanlarınızda sandalye altlarında şeffaf koruyucular kullanmalısınız.
- Ağır ve kesici mobilya ayaklarının parkeye olan direkt temasından kaçınınız. Mobilyaların (sandalye, masa, sehpa vs.) parke ile temas eden ayaklarının keçe ile kaplanması parkenin uzun ömürlü kullanımı için tavsiye edilir. Bu tür malzemelerin yerleri değiştirilirken mutlaka parkeye sürterek değil kaldırarak yapılması gerekmektedir.
- Ev girişlerinde paspas bulundurulması tavsiye edilir.
- Kum, taş ve sudan parkenizi koruyun. Kir ve çakılları parkeye zımpara etkisi yapacağını ve çizeceğini unutmayın.
- Cıvıllı topuklu ayakkabı ile parkelerin üzerine basılmaması tavsiye edilir.
- Tekerlekli sandalyelerinizdeki tekerleklerde yumuşak tekerleklerin kullanıldığına dikkat edilmelidir. Büro ortamlarında bu tip tekerlekli sandalyelerin altına buna uygun imal edilmiş plastik koruyucuların kullanılmasına dikkat edilmelidir.
- Parkenin direkt su ile temas etmemesine dikkat edilmelidir.
- Altı tıslak ayakkabıların, kuruması için açık bırakılan şemsiyelerin parkenin yüzeyinde kabarma yaratabileceğini ve parkeyi soldurabileceğini unutmayın.
- Parkenin temizliğinde suyu çok (bol) kullanmayın.
- Lamine Parkenizin düzenli aralıklarla temizlenmesi tavsiye olunur.
- Parke üzerine yapılmış kirleri nemli bez ile temizleyiniz. Parkenin üzerindeki toz süpürüldükten sonra, duru su ve sabun kullanınız. Ağır deterjanlar ve amonyak içeren solventlerin cilaya hasar verebileceğini unutmayın.
- Temizlik yaparken daima çok iyi sıkılmış bir bez kullanınız. Doğal temizleyici (ahşap temizleyici) ürünler kullanmaya özen gösterin.
- Daima iki kova kullanın. Biri temizlik için, diğeri ise bezinizi durulamak için olmalıdır.
- Bezinizi parke üzerinde saklamayın.
- Micro-fiber bezler kullanmayın. Doğal olmayan deterjan ve metal parçaçıklı temizlik bezleri kullanılmamalıdır.
- Temizlik yaparken alkol ve benzeri maddeler kullanmayın ve sadece duru suyla temizlik yapmayın.
- Yerden ısıtmalı ortamlarda yere yapışan paspaslar kullanmamaya dikkat ediniz, aksi takdirde parke ile kimyasal bir reaksiyona girebilir.

**Ortam nemi ile ilgili dikkat edilmesi gereken hususlar :** Lamine parkenin döşendiği ortamın nemi genellikle dikkat edilmeyen bir faktördür. Ağaç canlı bir malzeme olup, hava ile temasından dolayı nefes alan ve çalışan bir dokuya sahiptir. Nem oranı çok düşük olursa malzeme daralacaktır. Bu durumda küçük veya orta küçük derzler oluşabilir. Bu durumun tersi olan yüksek nem oranı ise ağacın şişmesine ve kabarmasına yol açar. Oda ısıtıldığında, dışarıdan gelen taze hava ile içerideki hava kabul edilemeyecek bir bağıl nem nisbetine ulaşır. Bu hususa müdahale edilmesi ve ideal bağıl nem oranına ulaşılması gereklidir. Özellikle büyük hacimli mekanlarda kullanıldığı zaman, ortamın ısı ve rutubetinin ani ve aşırı değişikliklere uğratılmaması tavsiye edilir. Bu tamamen doğal bir süreçtir. Bu oluşumları hata olarak değerlendirmemek gerekir. İdeal ortam sıcaklığı 18-22°C ve ideal bağıl nem oranı % 50-60 arasında olmalıdır.

Ortamın ilk kez veya uzun bir aradan sonra tekrar ısıtılmasında ısıtma işleminin kademeli olarak yapılmasına dikkat edilmelidir. Böyle bir durumda nemlendirici bir cihazdan da ısıtma yapılan ortamda kullanılması tavsiye edilmektedir.

Lamine parkelerin döşendiği günlük görüntüsünü muhafaza etmesi için, döşendikleri ortamların mümkün olduğu kadar aşırı ve ani ısı, rutubet değişikliklerinden korunması tavsiye edilir.

### UYARI: PARKE DÖŞENDİKTEN SONRA YAPILMASI ZORUNLU OLAN UYGULAMALAR.:

İnsanın kendini en rahat hissedebileceği ideal oda ısısı 20° C ve bağıl nem nispeti de %50-65'tir. İmalat prensiplerine bağlı olarak lamine parke yukarıda belirtilen şartlarda herhangi bir fiziksel değişikliğe uğramaz.

ANCAK... Belirtilenden farklı bir ısı ve bağıl nem ortamında döşenmesi veya döşendikten sonra maruz kalması halinde, parkede çatlaklar oluşması, parkenin kabarması ve oluklaşması çok muhtemeldir. Hatta bazı aşırı durumlarda üst tabaka alttakinden ayrılabilir. Özellikle soğuk mevsimlerde odadaki bağıl nemin kontrol edilmesi (ölçülerek alçaltılması veya yükseltilmesi) bu açıdan özel bir önem arz eder. Ahşap rutubete ve aşırı sıcaklığa karşı hassas bir malzemedir. Bilhassa yeni binalarda ve etrafta havuz, yeşil bitki (çimen, ağaç vb.) gibi nem oluşumuna sebebiyet veren etkenlerden dolayı odalarda aşırı nem oluşmaktadır. Eğer parke döşendikten sonra bir hafta içinde evde oturulmayacak ise;

1) MUTLAKA HER GÜN CAMLAR AÇILARAK NEMİN DIŞARIYA ÇIKIŞI SAĞLANMALI VEYA HERHANGİBİ BİR İSITICI İLE İÇERİDE OLUŞAN NEMİN KURUTULMASI GEREKMEKTEDİR.

2) PARKELERİN ÜZERİ KARTONDAN MALZEMELERLE BOŞLUK VERİLMEYEN KARTONLARIN ARALARI KOLİ BANTLARIYLA YAPIŞTIRILMAK SÜRETİ İLE KAPATILMALIDIR.

Aksi takdirde içeride oluşacak (perde, halı, koltuk vs. olmadıgından) nemi yerdeki ahşap parke emecektir. Bu durumda parkede göze hoş gelmeyen dalgalanmalar ve deformasyonlar meydana gelecektir.

Lamine parkeler direkt güneş ışığına maruz bırakılmamalıdır. Camlar kağıt veya benzeri malzemelerle kapatılmalıdır. Aksi takdirde parkelerde kavrulma, çatılma, dudaklanma ve cila yüzeyinde solma gibi deformasyonlar oluşabilecektir.

# DÖŞEME ŞEKİLLERİ

## FLOORING SHAPES



### Balık Sırtı Döşeme / Herringbone Floor

Balıksırtı lamine parke, standart parkelere oranla daha dar ve kısa, sabit en ve boya sahip olan ve birbirlerine 90 derece ile döşenen parkelerdir. Döşeme aksında zikzaklı görüntü çizer. Kartelamızdaki her türlü renk ve ağaçtan yapılabilir. Yapıştırma sistemi şeklinde montajı uygundur.


Herringbone laminated flooring is more narrow and shorter than the standard flooring, and has stabilized width and height and is laid with 90 degrees to each other. Draws a zigzag image on the floor axle. It can be made of all kinds of colors and trees in our color chart. It is suitable for fitting in the form of agglutination system.



### Macar Döşeme / Chevron Floor

Macar lamine parke, paralel kenar şeklinde, birbirlerine 45 veya 60 derece olarak döşenebilen, döşeme aksında düz çizgi oluşturan parkelerdir. Kartelamızdaki her türlü renk ve ağaçtan yapılabilir. Yapıştırma sistemi şeklinde montajı uygundur.


Chevron laminated parquet is a parallel edge type, which can be laid 45 or 60 degrees to each other and forms a straight line on the floor axis. It can be made of all kinds of colors and trees in our color chart. It is suitable for fitting in the form of agglutination system.



### Kesme Taş Döşeme / Brick Bond Floor

Tercih edilen en çok döşeme yöntemlerinden biridir. İki simetrik parke arasında simetrik başka bir şekilde döşeme şekliyle oluşturulur. Oluşan parke şekli kesme taş modelini andırıldığından bu adı almıştır. Ürünlerimiz kolay bir şekilde birbirine montajı sayesinde sistem kolay bir şekilde bir araya getirilir.


It is among the most preferred flooring methods. It is formed by a different symmetrical laying between two symmetrical parquet. Since the resulting parquet shape was similar to brick bond model, it has been named as brick bond. The system is easily coalesced thanks to the easy assembly of our products.



### Düz Model Döşeme / Wood Strip Floor

Düz bir şekilde rastgele döşenen parke yöntemidir. Düz parke döşemede paketten çıkan parçalar düz bir şekilde bir araya getirilir. En çok tercih edilen modellerden biridir. Ürünlerimiz kolay bir şekilde birbirine montajı sayesinde sistem kolay bir şekilde bir araya getirilir.


It is a parquet method which is the parquets are laid randomly in a flat way. In flat parquet flooring, the pieces that coming out of the package are being compounded in a flat way. It is among the most preferred flooring methods. The system is easily coalesced thanks to the easy assembly of our products.



### Kareli (Damalı) Döşeme / Checkerboard Floor

Simetrik kesilen parke modelleri, yönleri bir araya geldiğinde dama modelini oluşturmaktadır.

The symmetrical cut parquet models form the checkerboard model when their directions associated.



### Marküteri Döşeme / The Marquetry Floor

Marküteri parke desenleri tamamen kişisel taleplere göre üretilir. Her parkenin kendine özgü şekli ile karakterinizin detaylarını yaşam alanlarınıza yansıtabilirsiniz. Farklı renk ve dokudaki ahşap kombinasyonlarının birleştirilmesiyle oluşan ve özgün şekilleri itibarıyla size özel parkelerle tanışmanın tam vakti. Küçük geometrik şekillerin bir araya getirilmesi ile tamamen müşterilerin taleplerine uygun olarak üretilen Lamine Parkeler ile hayalinizdeki dekorasyonu siz tasarlayın biz gerçekleştirelim.

Marquetry parquet patterns are produced entirely according to personal demands. You can represent the details of your character to your living spaces with the unique shape of each parquet. It is time to meet your exclusive parquets with their peerless shapes that are formed by combining wood combinations in different colors and textures.

You can design your dream decoration with Laminated Flooring produced according to the demands of the customers by bringing together small geometric shapes and we will realize it.

# Ahşabın En Doğal Hali

Ülkemizin ve dünyanın en verimli, en sağlıklı ormanlarının zengin çeşitlerinden özenle seçilmiş doğal ağaç kaplamalarından oluşur.

İşimizde en iyisi olmak için çalıştık. Hedefimiz %100 müşteri memnuniyeti

## The Most Natural State of Wood

Our country and the world's most productive, most healthy forests are selected from the rich variety of natural wood veneers.

We worked to be the best in our business. Our goal is 100% customer satisfaction



Gaziler Caddesi No:482/B Yenişehir - KONAK - İZMİR  
+90 232 459 72 70 info@canyerdosemeleri.com.tr